

GIMETRIX

**Прогресс приходит к тем, кто  
тренируется изо дня в день.**

Морихэй Уэсиба — основатель Айкидо.

## **ЧТО ТАКОЕ ТРЕНАЖЕР GMETRIX?**

Тренажер Gmetrix – это инструмент, специально созданный для подготовки к международной индустриальной сертификации.

Представляет собой симулятор сертификационного экзамена. Работает в двух режимах: обучения и тестирования.

## **КАК ПОЛУЧИТЬ ТРЕНАЖЕР И НАЧАТЬ ТРЕНИРОВАТЬСЯ?**

Доступ к тренажеру осуществляется по ссылке на ресурс, где можно зарегистрироваться, скачать программу-тренажер и воспользоваться ею, применив индивидуальный код доступа.

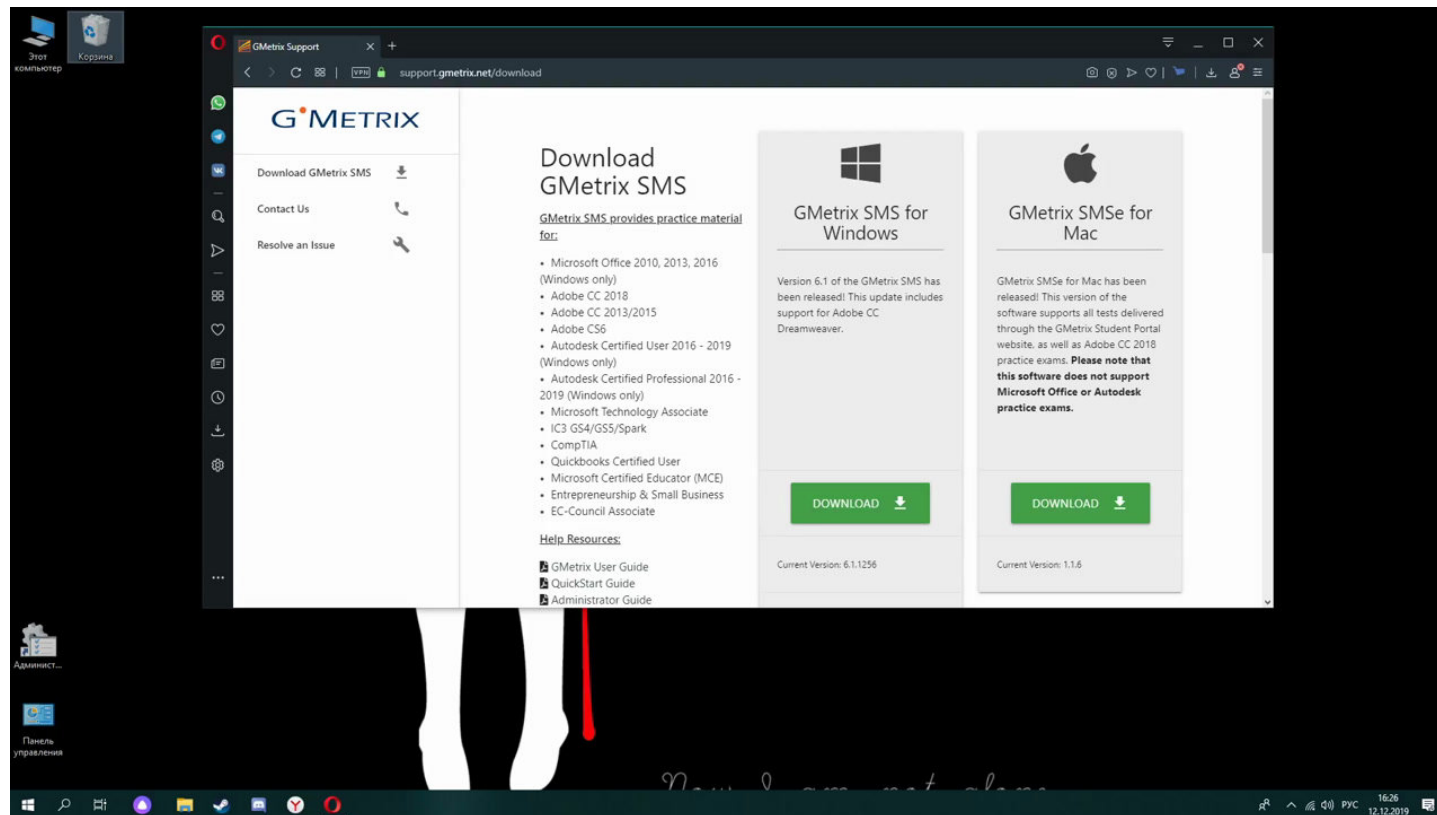
Индивидуальный код доступа к тренажеру отправляется лучшим участникам отборочного этапа олимпиады.

Тренажер включает в себя от 3 до 10 попыток (в зависимости от вида тренажера) прохождения экзамена в обучающем/тестовом режиме (на выбор)

.

# ПОСМОТРИТЕ ВИДЕО О НАЧАЛЕ РАБОТЫ С GMETRIX:

[DRIVE.GOOGLE.COM/FILE/D/1RC1LP\\_ISDLXMGY-5LC2GLULJ\\_E9PYVU4/VIEW](https://drive.google.com/file/d/1RC1LP_ISDLXMGY-5LC2GLULJ_E9PYVU4/view)



## ПОШАГОВАЯ ИНСТРУКЦИЯ О НАЧАЛЕ РАБОТЫ С GMETRIX:

Шаг 1. Загрузите и установите ПО SMS gmetrix по ссылке

<http://www.gmetrix.net/download>

*Внимание, при возникновении проблем с последней версией Gmetrix SMS 7.0, а также при невозможности его установки, рекомендуем загрузить версию 6 по ссылке: [http://gmetrix.net/download/live/en-US/GMetrixSMS\\_enUS\\_6.1.1284.msi](http://gmetrix.net/download/live/en-US/GMetrixSMS_enUS_6.1.1284.msi)*

Шаг 2. Запустите программу тестирования через ярлык GMetrix Skills

Management System на рабочем столе и выберите Русский язык (не обязательно)

## ПОШАГОВАЯ ИНСТРУКЦИЯ О НАЧАЛЕ РАБОТЫ С GMETRIX:

Шаг 3. Войдите в систему, если у Вас уже есть учетная запись GMetrix или зарегистрируйтесь в системе по ссылке:

<https://www.gmetrix.net/Login.aspx?ReturnUrl=%2F>

*(Примечание: учетная запись certiport не действует в системе Gmetrix)*

Шаг 4. Введите код доступа и нажмите «Активировать код» (бирюзовая кнопка). Код активируется один раз, при следующем входе можно сразу запускать тесты. Ваши активированные коды, количество доступных запусков и срок действия кодов вы можете просмотреть по ссылке "Моя учетная запись" вверху справа).

Шаг 5. После активации кода Вам будут доступны соответствующие коду тесты, для запуска нажмите кнопку “Начать новый тест”, выберите нужный язык и перейдите к запуску теста.

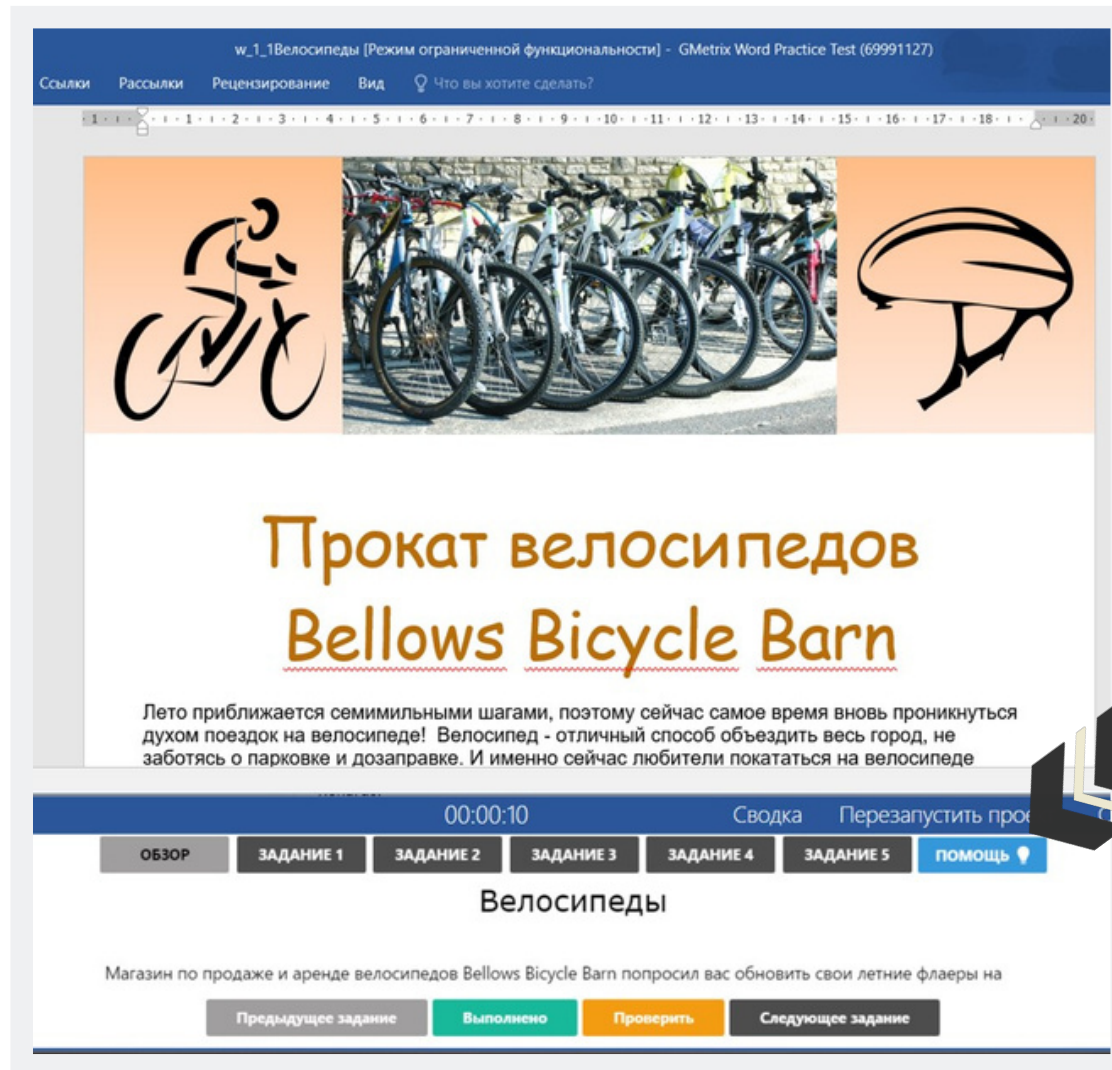
## **ВАЖНО!**

- Тесты доступны в двух режимах: режим тестирования и режим обучения, в режиме обучения время неограниченно и есть возможность воспользоваться подсказками, в режиме тестирования нет подсказок и на тест выделено определенное время.
- Тесты можно сохранять, чтобы вернуться к ним позже.
- По всем вопросам технического характера вы можете обращаться по адресу: [support@oooiso.ru](mailto:support@oooiso.ru), указав в теме письма «Gmetix для участников олимпиады».



## ОБУЧАЮЩИЙ РЕЖИМ




- Обучающий режим позволит вам познакомиться со всеми типовыми заданиями и качественно подготовиться к экзамену.
- В режиме обучения время неограниченно и есть возможность воспользоваться подсказками.
- Подсказки вызываются нажатием на кнопку "Помощь".
- Используйте прокрутку, чтобы прочитать подсказку целиком.



w\_1\_1Велосипеды [Режим ограниченной функциональности] - GMetrix Word Practice Test (69991127)

Ссылки   Рассылки   Рецензирование   Вид   Что вы хотите сделать?

1 2 3 4 5 6 7 8 9 10 11 12 13 14 15 16 17 18 19 20

### Прокат велосипедов Bellows Bicycle Barn

Лето приближается семимильными шагами, поэтому сейчас самое время вновь проникнуться духом поездок на велосипеде! Велосипед - отличный способ объездить весь город, не забывая о парковке и дозаправке. И именно сейчас любители покататься на велосипеде

00:00:10   Сводка   Перезапустить прок...

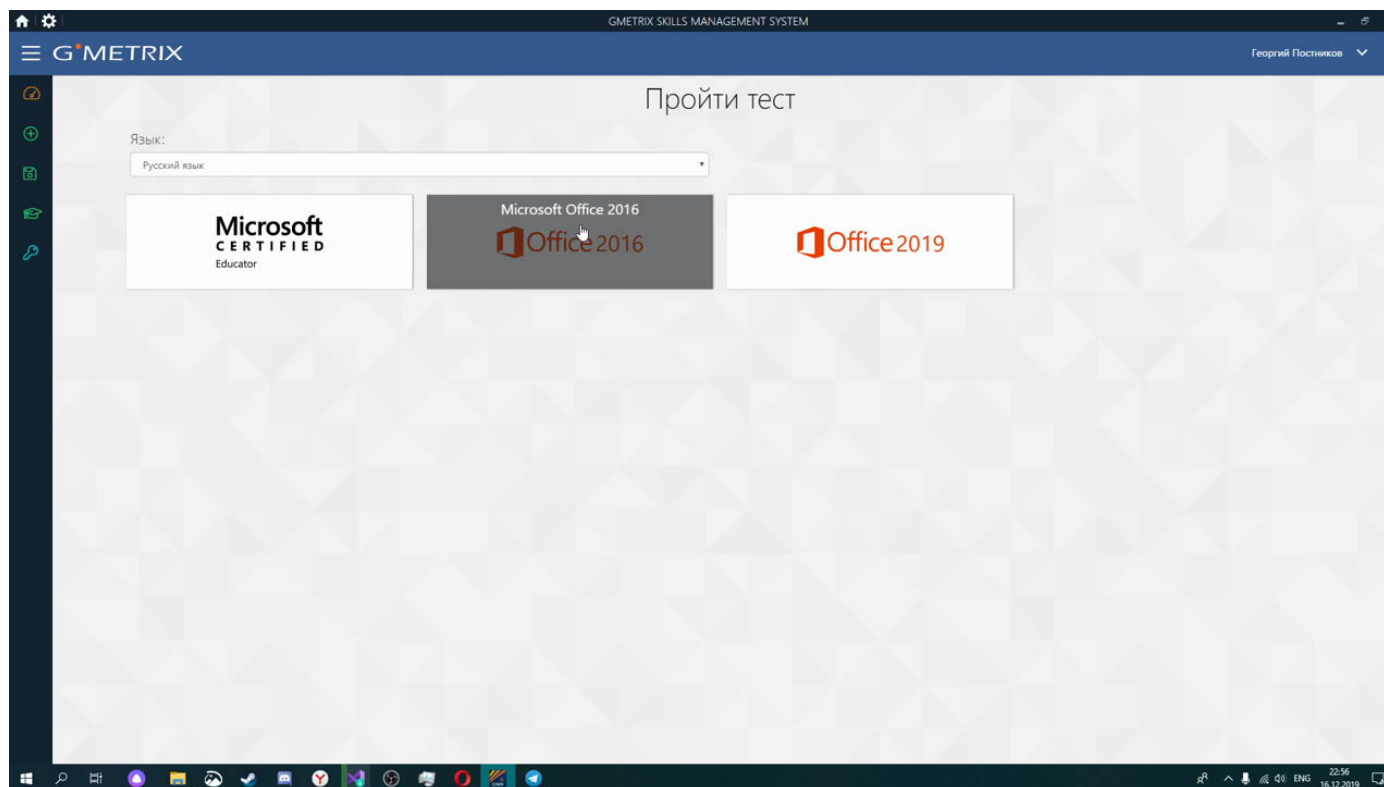
ОБЗОР   ЗАДАНИЕ 1   ЗАДАНИЕ 2   ЗАДАНИЕ 3   ЗАДАНИЕ 4   ЗАДАНИЕ 5   ПОМОЩЬ

#### Велосипеды

Магазин по продаже и аренде велосипедов Bellows Bicycle Barn попросил вас обновить свои летние флаеры на

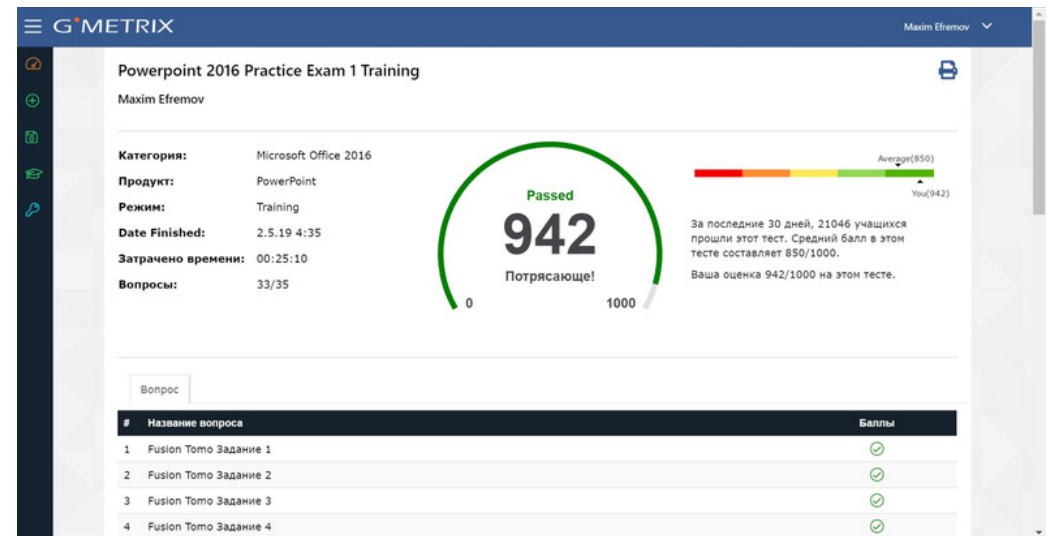
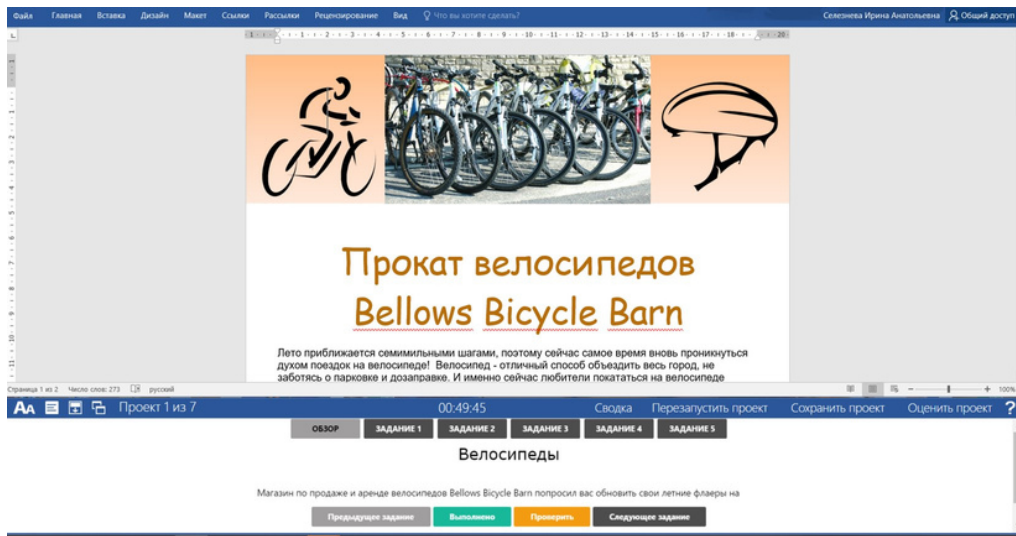
Предыдущее задание   Выполнено   Проверить   Следующее задание

## ПОСМОТРИТЕ ВИДЕО О РАБОТЕ В ОБУЧАЮЩЕМ РЕЖИМЕ: [DRIVE.GOOGLE.COM/FILE/D/1CKEFAHXKA11HMGJTZUHBFXC8JCLGUOUTD/VIEW](https://drive.google.com/file/d/1CKEFAHXKA11HMGJTZUHBFXC8JCLGUOUTD/view)



# ТЕСТОВЫЙ РЕЖИМ

- Тестовый режим даст оценку текущему уровню знаний и выявит темы, которые требуют дополнительной проработки.
- В режиме тестирования нет подсказок и на тест выделено определенное время.



## **ЧАСТО ЗАДАВАЕМЫЕ ВОПРОСЫ**



## **ДЛЯ КАКИХ СЕРТИФИКАЦИОННЫХ ЭКЗАМЕНОВ ПОЛУФИНАЛА ОЛИМПИАДЫ ЕСТЬ ТРЕНАЖЕР GMETRIX?**

Тренажер существует не для всех видов сертификационных экзаменов. Потренироваться на данный момент смогут участники полуфиналов олимпиады следующих номинаций:

Microsoft Office Specialist  
Autodesk Certified User  
Cisco (MTA)  
Unity

Adobe Certified Associate  
Oracle Java  
ESB  
SWIFT & XCODE

По ссылке ниже вы можете отслеживать доступность всех экзаменов certiport и практических тестов gmetrix (а также доступные языки тестирования):

<https://certiport.pearsonvue.com/Educator-resources/Exam-details/Exam-releases>

## **СКОЛЬКО ПОПЫТОК ПРОХОЖДЕНИЯ ЭКЗАМЕНА СОДЕРЖИТ ТРЕНАЖЕР?**

Число попыток прохождения тестирования могут отличаться в зависимости от вида тренажера (вида экзамена).

Число попыток:

Microsoft Office Specialist - 3

Autodesk Certified User - 3

Cisco (MTA) - 3

Unity - 3

Adobe Certified Associate - 3

Oracle Java - 3

ESB - 3

SWIFT & XCODE - 3

## КТО МОЖЕТ ПОЛУЧИТЬ ТРЕНАЖЕР?

- Специально для участников Международной Сертификационной Олимпиады "Траектория будущего" 2020 - 2021 гг. партнер Олимпиады - компания Gmetrix приготовила подарок - студенты и школьники, показавшие высокие результаты при прохождении тестов отборочного этапа, получают коды доступа к тренажерам совершенно бесплатно.
- Тренажер может получить также любой желающий на возмездной основе (платно), оставить заявку на сайте <https://tbolimpiada.ru/>

## КУДА ВВОДИТЬ КОД ДОСТУПА, КОТОРЫЙ ВЫ МНЕ ПРИСЛАЛИ?

- Код доступа - это не пароль для входа в программу.
- Пароль вместе с логином вы придумываете сами в самом начале.
- Код доступа выглядит примерно так:  
87654-GMXCCC-12345

## КОД ДОСТУПА ПОНАДОБИТСЯ ЗДЕСЬ:





## **ЕСТЬ ЛИ ОСОБЫЕ ТЕХНИЧЕСКИЕ ТРЕБОВАНИЯ ДЛЯ УСТАНОВКИ ТРЕНАЖЕРА?**

На компьютере пользователя должно быть установлено программное обеспечение тех программ и версий, по которым планируется тренироваться.

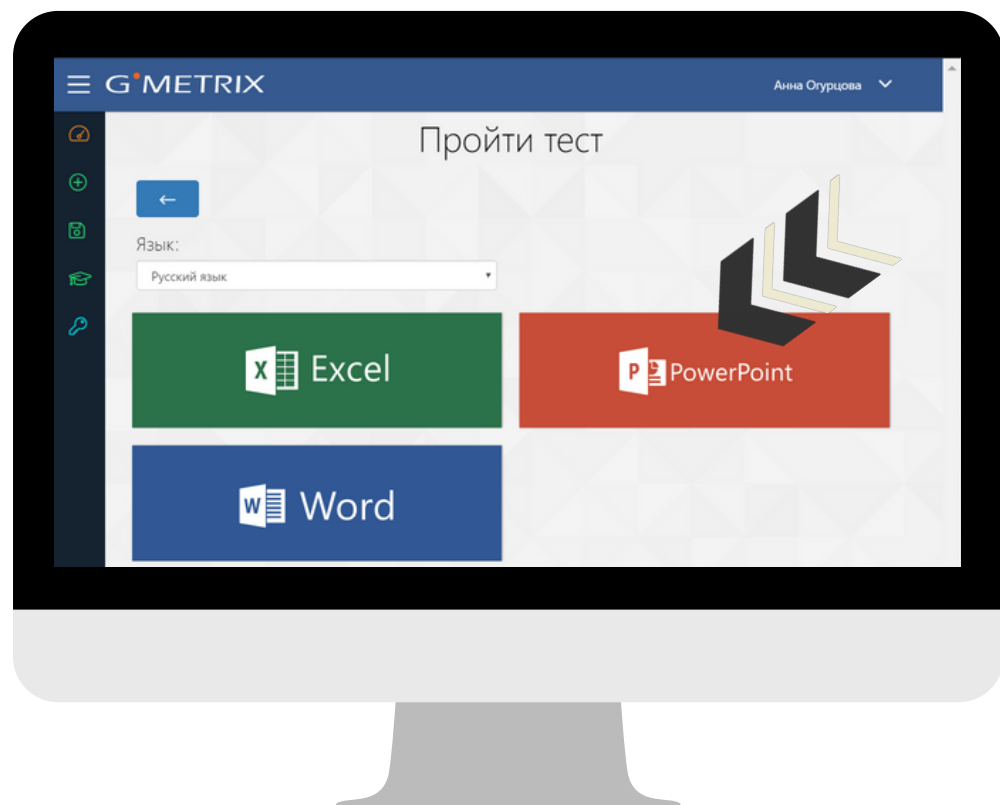
Для проведения тестов с использованием тренажера по MOS необходимо наличие ПО Microsoft Office 2016 (при этом активация продукта не имеет значения).

На компьютере Macbook тренажер по MOS, к сожалению, не запустится.

Внимание: при возникновении проблем с последней версией Gmetrix SMS 7.0, а также при невозможности его установки, рекомендуем загрузить версию 6 по ссылке:

[http://gmetrix.net/download/live/en-US/GMetrixSMS\\_enUS\\_6.1.1284.msi](http://gmetrix.net/download/live/en-US/GMetrixSMS_enUS_6.1.1284.msi)

## У МЕНЯ ТРЕНАЖЕР MOS. ГДЕ ВЫБИРАТЬ ПРОГРАММУ, ПО КОТОРОЙ ХОЧЕШЬ ПОТРЕНИРОВАТЬСЯ?



**А МОЖНО ПОПРОБОВАТЬ И  
WORD И EXCEL?**

Можно, у вас есть НА ВСЁ 10  
попыток, например, 5 вы можете  
израсходовать в Word, а 5 - в Excel

## **КОГДА ИСТЕКАЕТ СРОК ГОДНОСТИ КОДА?**

Ваши активированные коды, количество доступных запусков и срок действия кодов вы можете просмотреть по ссылке "Моя учетная запись" вверху справа в своем кабинете после входа в систему.

## **СКОЛЬКО ПОПЫТОК У КАЖДОГО ТРЕНИРУЮЩЕГОСЯ?**

- от 3 до 10 попыток в зависимости от вида тренажера
- После регистрации и ввода кода доступа у вас есть 3-10 попыток прохождения теста - или в режиме тестирования или в режиме обучения или смешанно - на ваш выбор.
- В тренажере MOS можно выбрать направления и Word и Excel и PowerPoint - на все в сумме у вас есть 10 попыток.
- В режиме тестирования тесты можно сохранять, чтобы вернуться к ним позже.

**СПАСИБО ЗА ВНИМАНИЕ!**

**ЖЕЛАЕМ УСПЕХОВ!**